




CONSEJOS PARA EL CUIDADO DE TU DATÁFONO




RECOMENDACIONES PARA EL COMERCIO



Cuida que los datáfonos no sean expuestos a polvo, grasa, temperaturas muy altas o estén en lugares con humedad.




Utiliza la papelería entregada por CredibanCo, para evitar que se force el cierre de la tapa de la impresora y esta pueda funcionar correctamente.



Evita los golpes en la pantalla, para que no se quiebre ni se dañe el display o táctil.



Evita al máximo los golpes y rayaduras en los equipos.



Revisa que no exista ningún elemento extraño en las ranuras de los lectores de chip y banda, igualmente no ingreses ningún elemento en dichas ranuras.




El datáfono debe estar en un lugar en el cual no se genere derrame de líquidos, puede hacer que se oxide la parte interna del datáfono y deje de funcionar el teclado.



No intercambies las simcard ni las manipules, un mal ingreso en el puerto sim puede generar daños.


RECOMENDACIONES DE CARGA



Utiliza solo el cargador original del datáfono, no lo utilices en otro dispositivo.



No lo dejes conectado durante toda la noche.



Valida que el estado de los cables esté óptimo, sin peladuras o desgaste excesivo.




Conéctalo a una fuente regulada, UPS o estabilizador eléctrico.



Cumple con los ciclos de carga.



Deja que la batería se decargue hasta el 20% para realizar la conexión de carga.



Lo ideal es cargarlo hasta el 100%, esto lleva entre 3 y 4 horas aproximadamente.



Recuerda que seguir estas recomendaciones ayudará a garantizar la durabilidad de la batería de los datáfonos.